

Renewable Energy Index Suisse

Conjoncture des énergies renouvelables et de l'efficacité énergétique

3^e trimestre 2012

Etat de l'indice au 3e trimestre 2012: 57.1 points

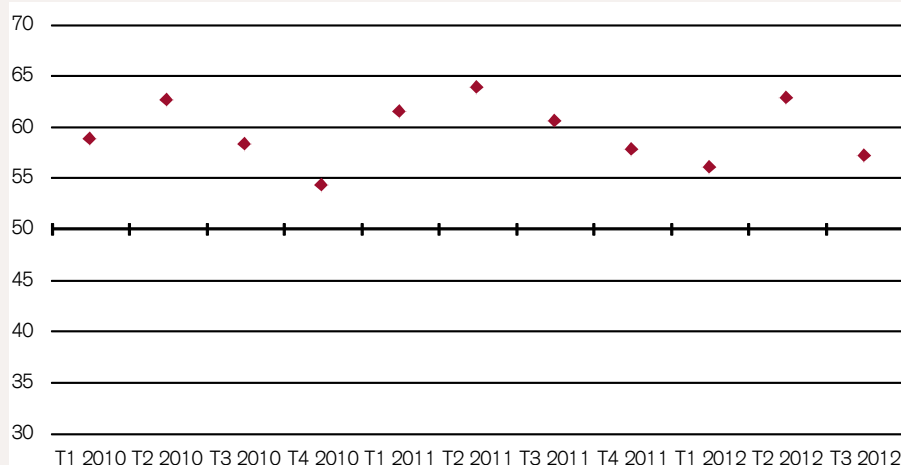
Variation par rapport au trimestre précédent: -5,6 points



Variation par rapport au 2e trimestre de l'année précédente: -3,4 points



Renewable Energy Index Suisse



Seul l'emploi reste stable

Après une embellie passagère au trimestre précédent, la conjoncture de la branche des énergies renouvelables et de l'efficacité énergétique s'est quelque peu ralentie au 3^e trimestre 2012. Le Renewable Energy Index a ainsi cédé 5,6 points pour s'établir à un niveau de 57 points. L'indice demeurant au-dessus du seuil de croissance (50 points), la dynamique semble toujours positive pour la branche. La composante «carnet de commandes» a été la principale responsable du repli de l'indice. Par rapport au trimestre précédent, celle-ci s'est inscrite en recul de 12,3 points, ce qui laisse présager une contraction des chiffres d'affaires pour les trimestres à venir. La composante «chiffre d'affaires» a également perdu 5,9 points au 3^e trimestre, pour s'établir à 60,9 points. Les composantes «délais de livraison» et «stocks» ont quant à elles enregistré de légères baisses: -1,9 point à 52,5 pour les «délais de livraison», signalant une exploitation des capacités en diminution chez les fournisseurs, et -2,5 points (nouveau niveau à 52,1 points) pour les «stocks», ce qui peut signifier que les entreprises n'ont que timidement augmenté leurs achats en raison des perspectives économiques incertaines. Sur les cinq composantes de l'indice global (chiffre d'affaires, carnet de commandes, délais de livraison, stocks et emploi), seule cette dernière a connu une évolution stable. Avec une progression de 0,6 point, elle est restée presque constante, marquant ainsi la poursuite de la création d'emplois. Les «exportations» (qui ne font pas partie de l'indice) sont restées quasiment inchangées (-0,2 point à 52,3), dénotant une dynamique légèrement positive des ventes vers l'étranger.

Sous-indices

	plus haut (%)	égal (%)	plus bas (%)	net	Indice	+/-
Chiffre d'affaires	39	44	17	22	60.9	-5.9
Carnet de commandes	33	47	20	13	56.3	-12.3
Délais de livraison	15	75	10	5	52.5	-1.9
Niveau des stocks	19	66	15	4	52.1	-2.5
Emploi	27	65	8	19	59.7	0.6
Exportations	24	57	19	5	52.3	-0.2

Le tableau recense les résultats de l'enquête actuelle. Sont présentés pour chaque sous-indice les pourcentages des questions dont les réponses étaient «plus élevé», «égal» ou «moins élevé», en comparaison avec le mois précédent. L'état de l'indice équivalant y est également représenté. L'état d'un sous-indice correspond à la somme du pourcentage des réponses «plus élevé» et de la moitié du pourcentage des réponses «égal». Le Renewable Energy Index correspond à la moyenne pondérée (pondérations entre parenthèses) des sous-indices chiffre d'affaires (0,25), carnet de commandes (0,30), délais de livraison (0,15), niveau des stocks achat (0,10) et emploi (0,20). Un niveau de Renewable Energy Index ou de sous-indice supérieur (inférieur) à la barre des 50,0 points est à interpréter comme une augmentation (une baisse).

Développement

Renewable Energy Index		
2010	T4	54.3
2011	T1	61.4
2011	T2	63.8
2011	T3	60.5
2011	T4	57.7
2012	T1	56.0
2012	T2	62.7
2012	T3	57.1

Le Renewable Energy Index est publié conjointement, chaque trimestre, par le Credit Suisse et l'Agence des énergies renouvelables et de l'efficacité énergétique, l'A EE. L'indicateur repose sur une enquête réalisée auprès des entreprises de la branche spécialisées dans des solutions énergétiques durables (énergies renouvelables et efficacité énergétique). Le relevé et l'évaluation s'effectuent en conformité aux prescriptions de la Fédération Internationale d'Achat et de Gestion d'Approvisionnement. L'A EE se charge du relevé des données de l'enquête tandis que le Credit Suisse est responsable de son évaluation et de sa publication. Le Renewable Energy Index livre une image instantanée de l'évolution de la marche des affaires dans la branche des solutions énergétiques durables. Cette image est encore affinée par cinq sous-indices et des informations complémentaires. Le Renewable Energy Index calculé depuis le 1^{er} trimestre 2010 apporte une contribution précieuse à la base de données de la branche.

Interlocuteurs:

Niklaus Vontobel

Credit Suisse Economic Research
Uetlibergstrasse 231, 8070 Zurich
Tél. 044 332 09 73, fax 044 333 56 79
niklaus.vontobel@credit-suisse.com

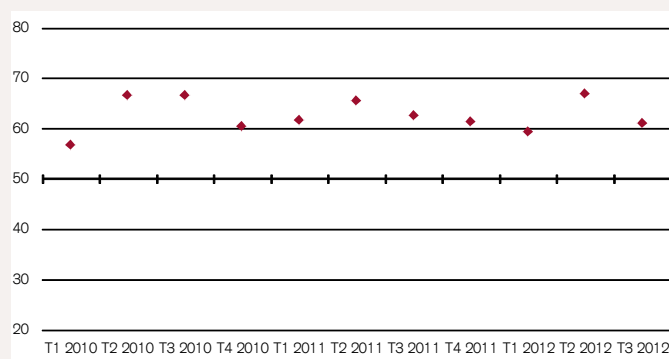
Beat Gerber

A EE Agences des énergies renouvelables et de l'efficacité énergétique
Falkenplatz 11, case postale, 3001 Berne
Tél. 031 313 33 28, beat.gerber@aee.ch,
www.aee.ch

Le Renewable Energy Index Suisse paraît chaque trimestre. Les abonnements peuvent être commandés gratuitement au Credit Suisse. A cet effet, veuillez envoyer votre adresse e-mail à: reis.economicresearch@credit-suisse.com

Chiffre d'affaires

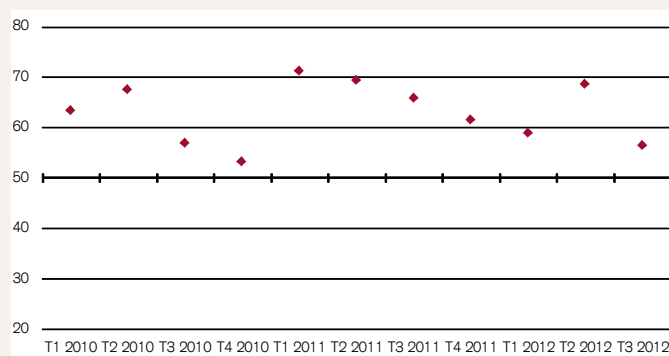
		plus haut (%)	égal (%)	plus bas (%)	net	Indice
2010	T4	41	38	21	21	60.4
2011	T1	43	37	20	23	61.6
	T2	48	35	17	31	65.4
	T3	43	40	18	25	62.5
	T4	39	45	16	22	61.2
2012	T1	40	38	22	19	59.3
	T2	45	43	12	33	66.7
	T3	39	44	17	22	60.9



La composante «chiffre d'affaires» a cédé 5,9 points (arrondi) au 3^e trimestre 2012 pour s'inscrire à un niveau de 60,9 points. La part des entreprises affichant des chiffres d'affaires en hausse a reculé de 6 point de pourcentage, tandis que celle des entreprises faisant état de chiffres d'affaires négatifs a augmenté de 5 point de pourcentage.

Carnet de commandes

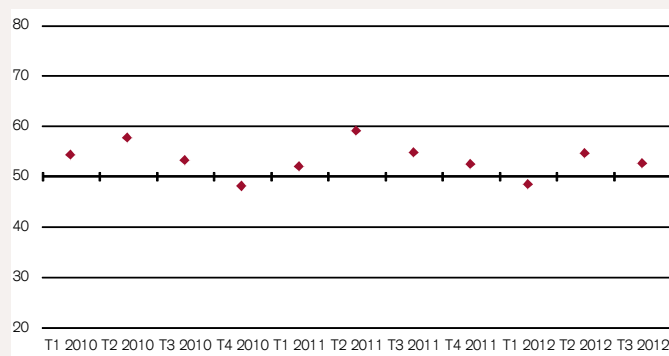
		plus haut (%)	égal (%)	plus bas (%)	net	Indice
2010	T4	32	42	26	6	53.1
2011	T1	54	34	12	42	71.2
	T2	48	43	9	38	69.2
	T3	45	42	13	31	65.7
	T4	42	38	20	23	61.4
2012	T1	38	43	20	18	58.8
	T2	50	38	12	37	68.6
	T3	33	47	20	13	56.3



La part des entreprises affichant des carnets de commandes en progression a chuté de 17 point de pourcentage. Simultanément, la part des entreprises enregistrant des chiffres d'affaires en baisse a augmenté de 8 point de pourcentage. La composante «carnet de commandes» s'est par conséquent repliée à 56,3 points, ce qui laisse présager des chiffres d'affaires plus faibles pour les prochains trimestres.

Délais de livraison des fournisseurs

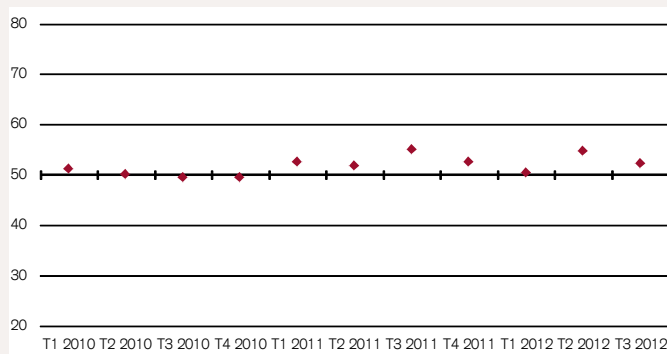
		plus haut (%)	égal (%)	plus bas (%)	net	Indice
2010	T4	11	75	14	-4	48.0
2011	T1	12	80	8	4	51.8
	T2	24	69	6	18	58.9
	T3	12	85	3	9	54.6
	T4	11	83	6	5	52.4
2012	T1	7	82	11	-3	48.3
	T2	16	78	7	9	54.4
	T3	15	75	10	5	52.5



La composante «délais de livraison» indique que le taux d'exploitation des capacités a légèrement baissé, ce qui se traduit par des délais de livraison plus courts (nouveau niveau de l'indice à 52,5 points).

Niveau des stocks

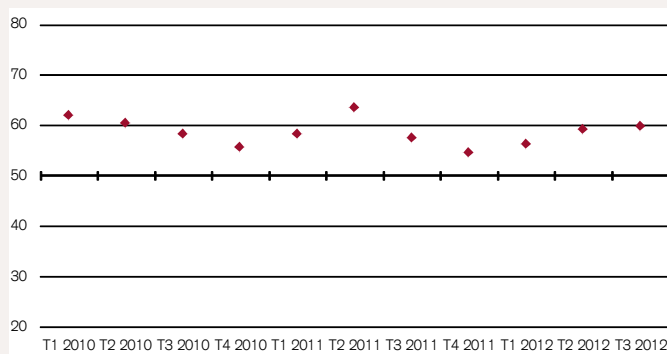
		plus haut (%)	égal (%)	plus bas (%)	net	Indice
2010	T4	15	69	16	-1	49.3
2011	T1	15	69	16	-1	52.4
	T2	20	66	15	5	51.7
	T3	12	79	9	3	54.9
	T4	16	77	7	10	52.5
2012	T1	14	78	8	5	50.3
	T2	13	74	13	1	54.6
	T3	17	76	8	9	52.1



Les perspectives incertaines ont semble-t-il incité les entreprises à augmenter leurs stocks avec parcimonie, ce qui s'est également traduit par une diminution des réserves de matières premières, de produits semi-finis et de composants.

Emploi

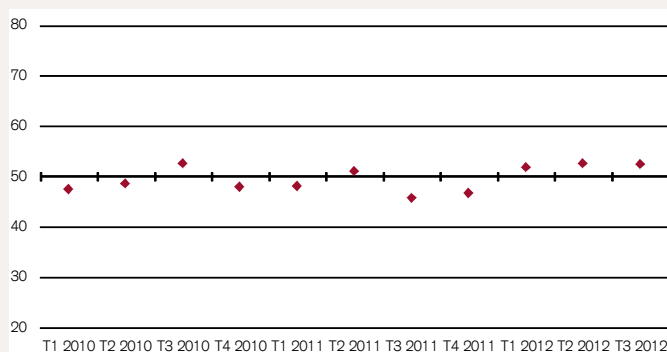
		plus haut (%)	égal (%)	plus bas (%)	net	Indice
2010	T4	20	72	9	11	55.6
2011	T1	27	63	10	16	58.1
	T2	29	70	2	27	63.5
	T3	22	70	7	15	57.5
	T4	23	64	14	9	54.5
2012	T1	24	65	11	12	56.2
	T2	28	63	9	18	59.2
	T3	27	65	8	19	59.7



La composante «emploi» est restée stable au 3^e trimestre. Le léger recul de 0,6 point (arrondi) semble indiquer que la branche poursuit la création d'emplois avec la même dynamique en dépit des incertitudes conjoncturelles.

Exportation

		plus haut (%)	égal (%)	plus bas (%)	net	Indice
2010	T4	4	87	9	-4	47.8
2011	T1	8	80	12	-4	48.0
	T2	15	72	13	2	50.9
	T3	5	81	14	-9	45.7
	T4	7	80	14	-7	46.6
2012	T1	10	83	7	3	51.7
	T2	15	76	10	5	52.4
	T3	24	57	19	5	52.3



Le sous-indice «exportations» s'est maintenu au-dessus du seuil de croissance de 50 points au 3^e trimestre 2012. La croissance positive des exportations a donc de toute évidence soutenu la dynamique conjoncturelle de la branche.

Credit Suisse

Credit Suisse AG, qui fait partie du groupe des sociétés du Credit Suisse, est un prestataire de services financiers leader sur le plan international. Pour plus d'informations sur le Credit Suisse, rendez-vous à l'adresse www.credit-suisse.com.

A EE

L'Agence des énergies renouvelables et de l'efficacité énergétique (A EE) représente les intérêts des entreprises et des fédérations actives dans le domaine des énergies renouvelables et de l'efficacité énergétique. Elle s'engage au niveau de la Confédération, des cantons et des communes ainsi qu'au-delà des frontières helvétiques, en vue d'une modification de la politique énergétique profitant au climat, à l'économie et aux hommes. L'A EE représente les intérêts des entreprises qui, grâce à des solutions énergétiques efficaces et innovantes, jettent les bases d'une vie et d'une économie durables. Son objectif est d'informer l'opinion publique et les décideurs, de sensibiliser à une politique énergétique durable et de s'impliquer activement dans l'élaboration de conditions-cadres économiques et politiques. Vous trouverez de plus amples informations sur l'A EE à l'adresse www.aee.ch

Disclaimer

Le présent document a été établi par le Credit Suisse et l'Agence des énergies renouvelables et de l'efficacité énergétique (A EE). Il n'est pas le résultat d'une analyse financière. Il n'est donc pas soumis aux «Directives visant à garantir l'indépendance de l'analyse financière» de l'Association suisse des banquiers. La présente publication a un but purement informatif. Les opinions qu'elle contient sont celles de l'A EE et du Credit Suisse au moment de la mise sous presse (sous réserve de modifications). Les informations et les analyses qui y sont contenues proviennent de sources considérées comme fiables. Toutefois, le Credit Suisse et l'A EE ne garantissent pas qu'elles soient exactes ni complètes et ne peuvent donc être tenus pour responsable des pertes qui pourraient résulter de leur utilisation.

Cette publication peut être citée en mentionnant la source.

Copyright © 2012 Credit Suisse AG et A EE. Tous droits réservés.