

Renewable Energy Index Suisse

Conjoncture des énergies renouvelables et de l'efficacité énergétique

2^e trimestre 2012

Etat de l'indice au 2^e trimestre 2012: 62,7 points

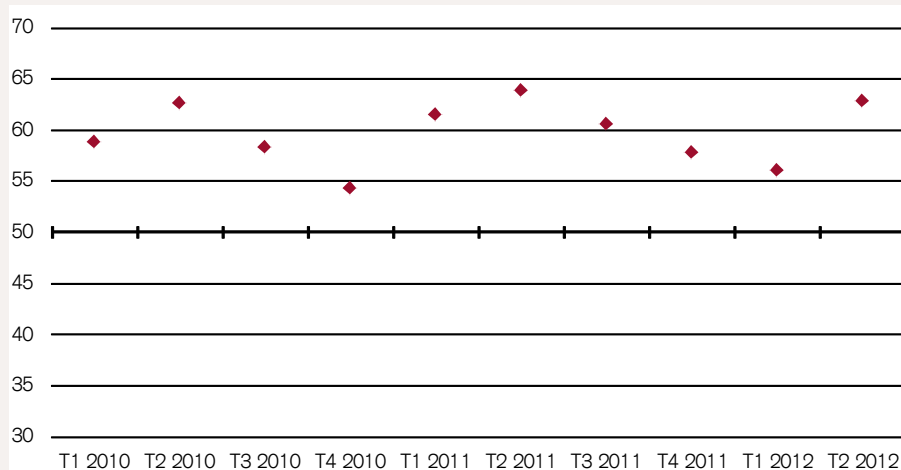
Variation par rapport au trimestre précédent: 6,7 points



Variation par rapport au 2^e trimestre de l'année précédente: -1,1 points



Renewable Energy Index Suisse



Développement

Renewable Energy Index		
2010	T3	58.2
2010	T4	54.3
2011	T1	61.4
2011	T2	63.8
2011	T3	60.5
2011	T4	57.7
2012	T1	56.0
2012	T2	62.7

Le Renewable Energy Index est publié conjointement, chaque trimestre, par le Credit Suisse et l'Agence des énergies renouvelables et de l'efficacité énergétique, l'A EE. L'indicateur repose sur une enquête réalisée auprès des entreprises de la branche spécialisées dans des solutions énergétiques durables (énergies renouvelables et efficacité énergétique). Le relevé et l'évaluation s'effectuent en conformité aux prescriptions de la Fédération Internationale d'Achat et de Gestion d'Approvisionnement. L'A EE se charge du relevé des données de l'enquête tandis que le Credit Suisse est responsable de son évaluation et de sa publication. Le Renewable Energy Index livre une image instantanée de l'évolution de la marche des affaires dans la branche des solutions énergétiques durables. Cette image est encore affinée par cinq sous-indices et des informations complémentaires. Le Renewable Energy Index calculé depuis le 1^{er} trimestre 2010 apporte une contribution précieuse à la base de données de la branche.

Interlocuteurs:

Niklaus Vontobel

Credit Suisse Economic Research
Uetlibergstrasse 231, 8070 Zurich
Tél. 044 332 09 73, fax 044 333 56 79
niklaus.vontobel@credit-suisse.com

Beat Gerber

A EE Agences des énergies renouvelables et de l'efficacité énergétique
Falkenplatz 11, case postale, 3001 Berne
Tél. 031 313 33 28, beat.gerber@aee.ch,
www.aee.ch

Fortes hausses du chiffre d'affaires et du carnet de commandes

Après trois trimestres de dynamique conjoncturelle faible, le Renewable Energy Index Suisse s'est fortement redressé. Au deuxième trimestre 2012, l'indice s'est ainsi établi à 62,7 points, preuve que le secteur des énergies renouvelables et de l'efficacité énergétique a retrouvé un élan conjoncturel. Les cinq composantes de l'indice (chiffre d'affaires, carnet de commandes, délais de livraison, niveau des stocks et emploi) ont enregistré une nette progression par rapport au trimestre précédent. La composante «chiffre d'affaires» a notamment progressé de 7,5 points après trois trimestres de dynamique faible et s'établit désormais à 66,7 points. Une évolution de tendance encore plus nette se dessine pour la composante «carnet de commandes», avec une hausse de 9,7 points après quatre trimestres d'évolution à la baisse. La composante «délais de livraison des fournisseurs» était précédemment tombée en dessous le seuil de croissance fixé à 50 points, ce qui laissait supposer une utilisation en baisse des capacités des fournisseurs. Au deuxième trimestre, l'utilisation des capacités semble s'être clairement reprise et s'établit désormais à 54,4 points. La composante «niveau des stocks de matières premières, produits semi-finis et composants achetés» avait baissé au niveau du seuil de croissance, dans le sillage de la dynamique en baisse du premier trimestre 2012. La hausse de cette composante à 54,6 points indique que davantage d'entreprises estiment désormais que les perspectives sont bonnes et, par voie de conséquence, reconstituent leurs stocks. Le nombre d'entreprises qui créent des emplois a augmenté au deuxième trimestre, ce qui a donc fait progresser la composante «emploi» de trois points jusqu'à 59,2.

Sous-indices

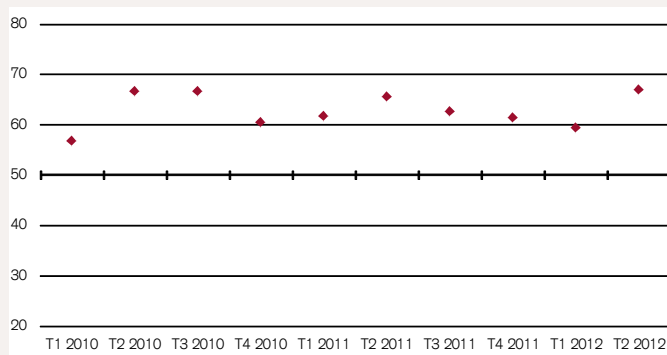
	plus haut (%)	égal (%)	plus bas (%)	net	Indice	+/-
Chiffre d'affaires	45	43	12	33	66.7	7.5
Carnet de commandes	50	38	12	37	68.6	9.7
Délais de livraison	16	78	7	9	54.4	6.1
Niveau des stocks	17	76	8	9	54.6	4.3
Emploi	28	63	9	18	59.2	3.0
Exportations	15	76	10	5	52.4	0.8

Le tableau recense les résultats de l'enquête actuelle. Sont présentés pour chaque sous-indice les pourcentages des questions dont les réponses étaient «plus élevé», «égal» ou «moins élevé», en comparaison avec le mois précédent. L'état de l'indice équivalant y est également représenté. L'état d'un sous-indice correspond à la somme du pourcentage des réponses «plus élevé» et de la moitié du pourcentage des réponses «égal». Le Renewable Energy Index correspond à la moyenne pondérée (pondérations entre parenthèses) des sous-indices chiffre d'affaires (0,25), carnet de commandes (0,30), délais de livraison (0,15), niveau des stocks achat (0,10) et emploi (0,20). Un niveau de Renewable Energy Index ou de sous-indice supérieur (inférieur) à la barre des 50,0 points est à interpréter comme une augmentation (une baisse).

Le Renewable Energy Index Suisse paraît chaque trimestre. Les abonnements peuvent être commandés gratuitement au Credit Suisse. A cet effet, veuillez envoyer votre adresse e-mail à: reis.economicresearch@credit-suisse.com

Chiffre d'affaires

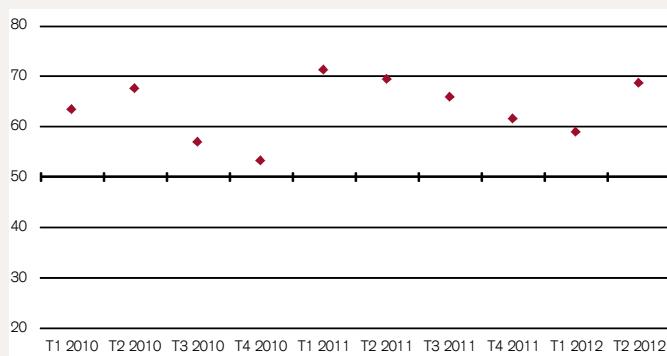
		plus haut (%)	égal (%)	plus bas (%)	net	Indice
2010	T3	45	42	12	33	66.5
	T4	41	38	21	21	60.4
2011	T1	43	37	20	23	61.6
	T2	48	35	17	31	65.4
	T3	43	40	18	25	62.5
	T4	39	45	16	22	61.2
2012	T1	40	38	22	19	59.3
	T2	45	43	12	33	66.7



Le nombre d'entreprises dont le chiffre d'affaires est en baisse a diminué de 10 points de pourcentage au deuxième trimestre 2012. Cette diminution a conduit à une augmentation de la composante «chiffre d'affaires» jusqu'à 66,7 points, après trois trimestres d'élan conjoncturel moindre.

Carnet de commandes

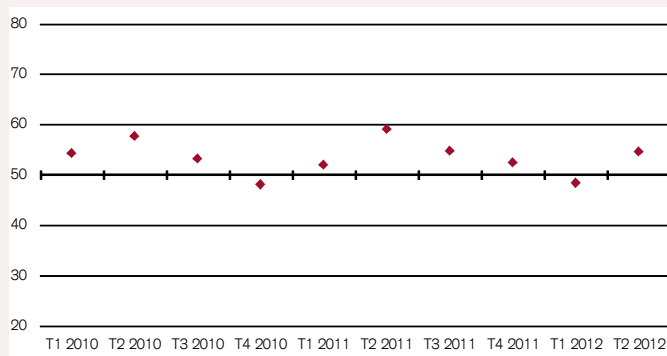
		plus haut (%)	égal (%)	plus bas (%)	net	Indice
2010	T3	38	39	24	14	56.8
	T4	32	42	26	6	53.1
2011	T1	54	34	12	42	71.2
	T2	48	43	9	38	69.2
	T3	45	42	13	31	65.7
	T4	42	38	20	23	61.4
2012	T1	38	43	20	18	58.8
	T2	50	38	12	37	68.6



La composante «carnet de commandes» a enregistré au deuxième trimestre une forte hausse de 9,7 points. Ce trimestre a mis fin à une période de trois trimestres de dynamique faible. Cette progression laisse espérer des chiffres d'affaires en hausse pour les trimestres à venir.

Délais de livraison des fournisseurs

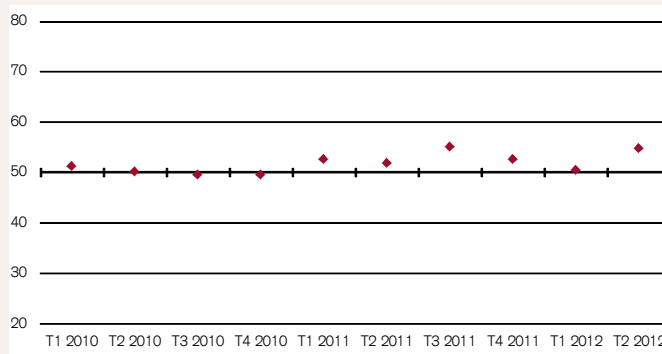
		plus haut (%)	égal (%)	plus bas (%)	net	Indice
2010	T3	15	77	8	6	53.2
	T4	11	75	14	-4	48.0
2011	T1	12	80	8	4	51.8
	T2	24	69	6	18	58.9
	T3	12	85	3	9	54.6
	T4	11	83	6	5	52.4
2012	T1	7	82	11	-3	48.3
	T2	16	78	7	9	54.4



La composante «délais de livraison des fournisseurs» a progressé de manière significative au deuxième trimestre, après être tombée au premier trimestre en dessous du seuil de croissance fixé à 50 points. L'utilisation des capacités des fournisseurs s'est clairement améliorée, ce qui a induit des délais de livraison plus longs.

Niveau des stocks

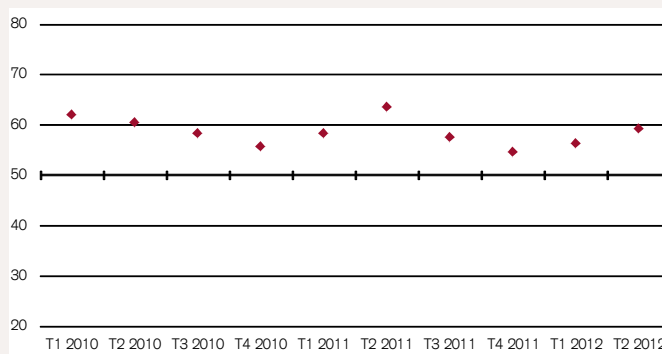
		plus haut (%)	égal (%)	plus bas (%)	net	Indice
2010	T3	19	62	20	-1	49.4
	T4	15	69	16	-1	49.3
2011	T1	20	66	15	5	52.4
	T2	12	79	9	3	51.7
	T3	16	77	7	10	54.9
	T4	14	78	8	5	52.5
2012	T1	13	74	13	1	50.3
	T2	17	76	8	9	54.6



Le «niveau des stocks de matières premières, produits semi-finis et composants achetés» est ressorti en hausse à 54,6 points. Cette évolution indique que davantage d'entreprises estiment que les perspectives sont bonnes et, par voie de conséquence, reconstituent leurs stocks.

Emploi

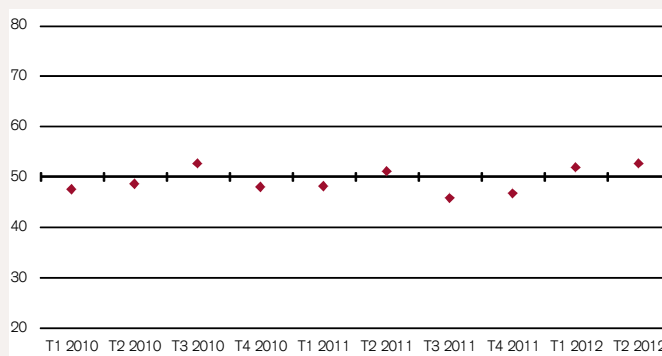
		plus haut (%)	égal (%)	plus bas (%)	net	Indice
2010	T3	26	65	9	16	58.2
	T4	20	72	9	11	55.6
2011	T1	27	63	10	16	58.1
	T2	29	70	2	27	63.5
	T3	22	70	7	15	57.5
	T4	23	64	14	9	54.5
2012	T1	24	65	11	12	56.2
	T2	28	63	9	18	59.2



La composante «emploi» a progressé de trois points au deuxième trimestre 2012 et se fixe désormais à 59,2 points. La création d'emplois dans le secteur des énergies renouvelables et de l'efficacité énergétique se poursuit de toute évidence avec un dynamisme renouvelé.

Exportation

		plus haut (%)	égal (%)	plus bas (%)	net	Indice
2010	T3	17	71	12	5	52.4
	T4	4	87	9	-4	47.8
2011	T1	8	80	12	-4	48.0
	T2	15	72	13	2	50.9
	T3	5	81	14	-9	45.7
	T4	7	80	14	-7	46.6
2012	T1	10	83	7	3	51.7
	T2	15	76	10	5	52.4



Le sous-indice «exportations» a légèrement progressé au deuxième trimestre 2012 et se situe de nouveau au-dessus du seuil de croissance fixé à 50 points, ce qui montre que l'activité d'exportation de la branche a évolué de manière positive au deuxième trimestre.

Credit Suisse

Credit Suisse AG, qui fait partie du groupe des sociétés du Credit Suisse (ci-après le «Credit Suisse»), est un prestataire de services financiers leader sur le plan international. Banque intégrée, le Credit Suisse fournit à ses clients son expertise combinée dans les domaines du private banking, de l'investissement banking et de l'asset management. Il propose des services de conseil, des solutions globales et des produits novateurs aux entreprises, aux clients institutionnels et aux particuliers high-net-worth du monde entier ainsi qu'aux clients retail en Suisse. Le Credit Suisse, dont le siège est à Zurich, est présent dans plus de 50 pays et emploie quelque 49 700 personnes. Les actions nominatives (CSGN) de Credit Suisse Group AG, société-mère du Credit Suisse, sont cotées en Suisse, ainsi qu'à New York sous la forme d'American Depositary Shares (CS). Pour plus d'informations sur le Credit Suisse, rendez-vous à l'adresse www.credit-suisse.com.

A EE

L'Agence des énergies renouvelables et de l'efficacité énergétique (A EE) représente les intérêts des entreprises et des fédérations actives dans le domaine des énergies renouvelables et de l'efficacité énergétique. Elle s'engage au niveau de la Confédération, des cantons et des communes ainsi qu'au-delà des frontières helvétiques, en vue d'une modification de la politique énergétique profitant au climat, à l'économie et aux hommes. L'A EE représente les intérêts des entreprises qui, grâce à des solutions énergétiques efficaces et innovantes, jettent les bases d'une vie et d'une économie durables. Son objectif est d'informer l'opinion publique et les décideurs, de sensibiliser à une politique énergétique durable et de s'impliquer activement dans l'élaboration de conditions-cadres économiques et politiques. Vous trouverez de plus amples informations sur l'A EE à l'adresse www.aee.ch

Disclaimer

Le présent document a été établi par le Credit Suisse et l'Agence des énergies renouvelables et de l'efficacité énergétique (A EE). Il n'est pas le résultat d'une analyse financière. Il n'est donc pas soumis aux «Directives visant à garantir l'indépendance de l'analyse financière» de l'Association suisse des banquiers. La présente publication a un but purement informatif. Les opinions qu'elle contient sont celles de l'A EE et du Credit Suisse au moment de la mise sous presse (sous réserve de modifications). Les informations et les analyses qui y sont contenues proviennent de sources considérées comme fiables. Toutefois, le Credit Suisse et l'A EE ne garantissent pas qu'elles soient exactes ni complètes et ne peuvent donc être tenus pour responsable des pertes qui pourraient résulter de leur utilisation.

Cette publication peut être citée en mentionnant la source.

Copyright © 2012 Credit Suisse AG et A EE. Tous droits réservés.